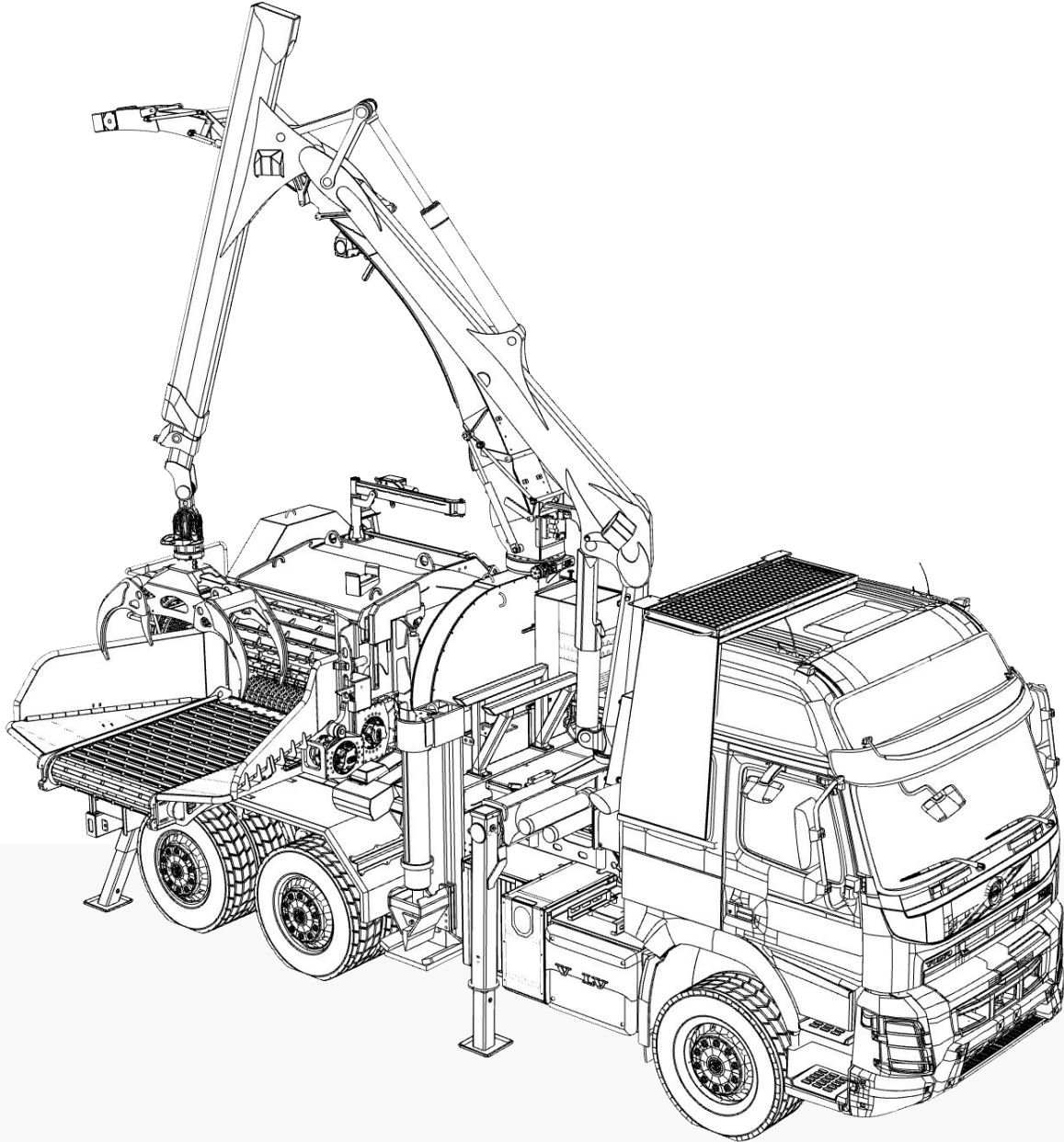


Datenblatt

SMC-812 TCR

CHIPPERTRUCK 6X4/6X6



SMC-812 TCR CHIPPERTRUCK

Der SMC-812 TCR zeichnet sich durch sein universelles Einsatzspektrum aus. Egal ob enge Berggebiete oder Autobahn, der SMC-812 TCR kann überall mit bester Qualität und Effizienz überzeugen. Durch den Kabinenumbau mit Panoramaverglasung, in Kombination mit dem ergonomischen Arbeitssitz wird ein flexibles und angenehmes Arbeiten zum Alltag. Dank vielen verfügbaren Optionen, kann die Maschine optimal an den Kunden angepasst werden.

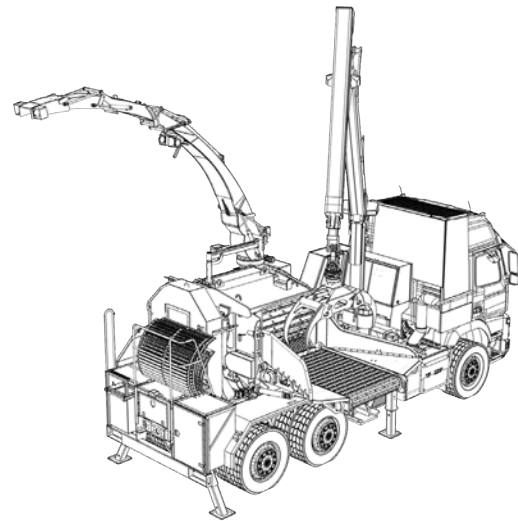
SMC-812, das Hackaggregat mit Potenzial

Das SMC-812 Hackaggregat bietet die neuesten Features. Dank seiner robusten Bauweise und der austauschbaren Verschleisselemente ist das SMC-812 Aggregat auf Langlebigkeit ausgelegt. Mit den vielseitigen Einstellmöglichkeiten in Kombination mit der ausgeklügelten Software, wird das Einstellen der richtigen Qualität des Hackgutes zum Kinderspiel. Gepaart mit dem effizienten Antriebskonzept, wird ein Höchstmass an Effizienz erreicht.

TECHNISCHE DATEN

Leistung

Max. Durchmesser Hartholz	60cm
Max. Durchmesser Weichholz	80cm
Max. Durchsatz	bis zu 280srm/h
Verbrauch	0.4-0.6 l/srm
Schnittel-Grössen	Einstellbar G10-G50
Auswurf Reichweite	Bis zu 35m
Max. Leistung	540 HP (397kW) bei 1'450-1'800rpm
Max. Drehmoment bei	2'600Nm bei 1'000-1'450rpm
Höchstgeschwindigkeit	80km/h



SMC-812 Hackaggregat

Einzugsöffnung	120 x 80cm
Rotordurchmesser	950mm
Schnittlänge	Einstellbar: 15-45mm
Messer	6stk. 200mm, 12stk. auf Anfrage
Einzugstisch	Länge 1'800mm hydraulisches Band faltbare Seitenwände
Einzug	Zwei untere Einzugswalzen Eine obere Einzugswalze
Austragung	Gebälseaustragung hydraulisch

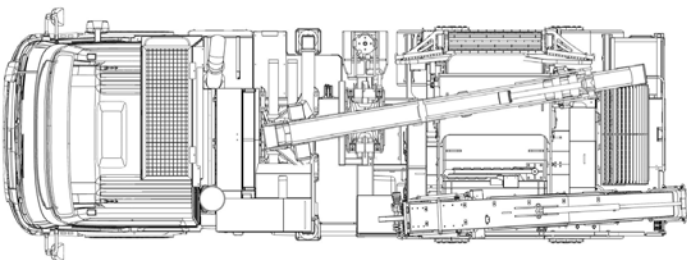
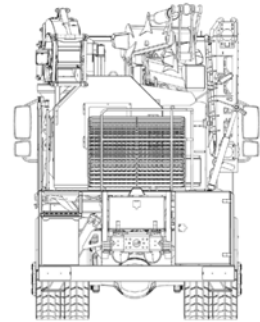
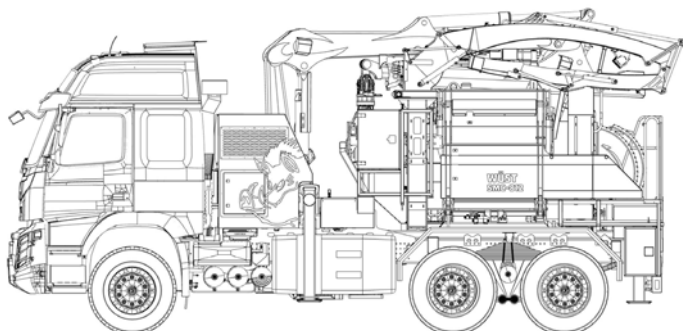
Abmessungen

Radstand 1-2, 2-3	3'900mm, 1'350mm
Achslasten	(1) 8'100kg (2+3) 17'800kg
Gewicht	25'800kg (Grundauführung)
Länge	8'230mm
Höhe	3'970mm
Breite	2'550mm
Wendekreis	8.75m

Optionen

- 6x6 Antrieb
- Fahren ab Arbeitssitz *
- Diverse Werkzeugkisten
- Verschiedene Siebgrößen und Schnittlängensätze
- Siebkran mit elektrischer Winde
- Diverse Kamera und Arbeitsscheinwerfer Optionen
- Keil- oder Kegelspaltanlage
- 4-Fach Abstützung
- Zentralschmieranlage
- Wüst Trac-System

Für alle verfügbaren Optionen kontaktieren sie bitte den Vertrieb
*Nur auf Privatgelände, keine Zulassung für den Strassenverkehr



* Nur auf Privatgelände, keine Zulassung für den Strassenverkehr